



ՀԱՅԱՍՏԱՆԻ ՀԱՆՐԱՊԵՏՈՒԹՅԱՆ
ՎԱՐԿԱՅԻՆ ԿԱԶՄԱԿԵՐՊՈՒԹՅՈՒՆՆԵՐԻ
ԱՍՈՑԻԱՑԻԱՅԻ ԿՈՂՄԻՑ ՀՐԱՊԱՐԱԿՎՈՂ
ԱՄՍԱԿԱՆ ՀԱՇՎԵՏՎՈՒԹՅՈՒՆ

Օգոստոս, 2024



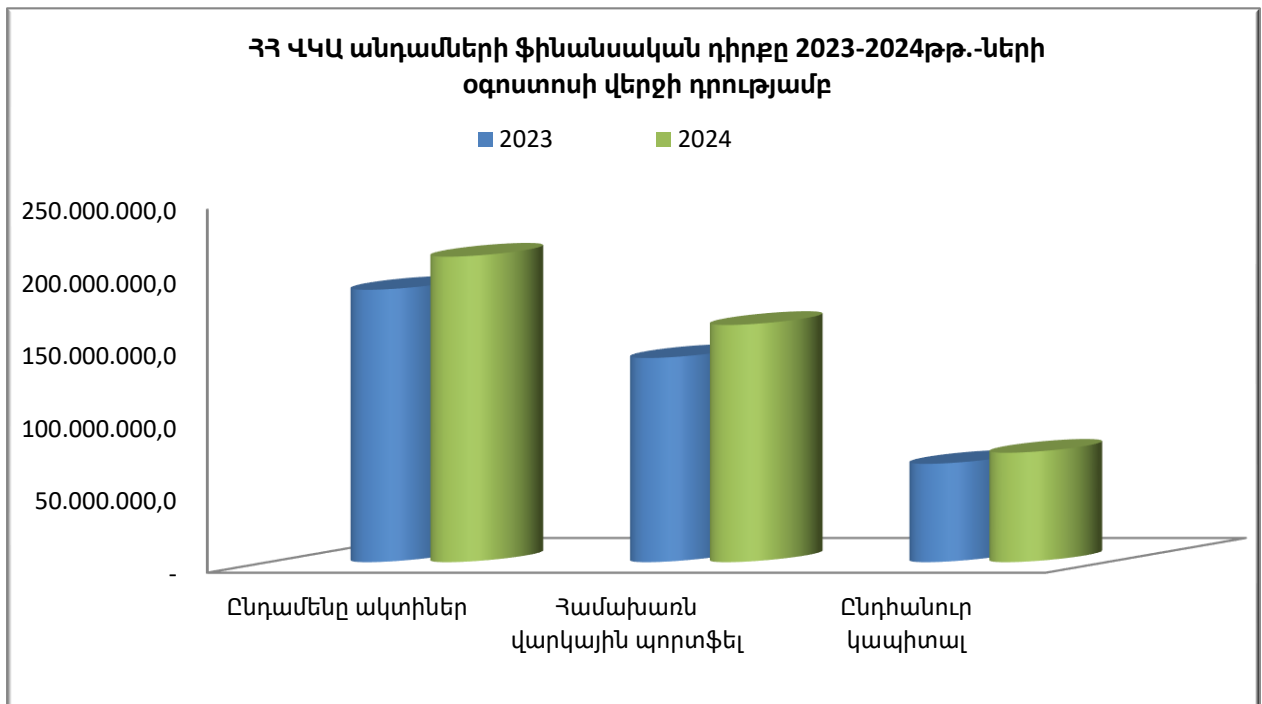
Բովանդակություն

Բովանդակություն	1
Ֆինանսական դիրք	2
Վարկային պորտֆել և համեմատականներ.....	3
Տրամադրված վարկերի ծավալը.....	3
Տրամադրված վարկերի քանակը.....	3
Մասնաճյուղեր և վարկային պորտֆելի ցուցանիշներ	5
Վարկերի կառավարում.....	6
Վերլուծական գործակիցներ.....	7

Ֆինանսական դիրք

- **Ակտիվներ:** ՀՀ ՎԿԱ անդամների համախառն ակտիվները 2024թ.-ի Օգոստոսի 31-ի դրությամբ կազմել են 210.41 մլրդ դրամ՝ 2023թ.-ի Օգոստոսի նկատմամբ աճելով 12.1%-ով, իսկ 2024թ.-ի Հուլիսի նկատմամբ՝ 20.7%-ով: (Գճ.1):
- **Վարկային Պորտֆել:** ՀՀ ՎԿԱ անդամների վարկային պորտֆելը 2024թ.-ի Օգոստոսի 31-ի դրությամբ կազմել է 163.38 մլրդ դրամ՝ նախորդ տարվա Օգոստոսի նկատմամբ աճելով 16.2%-ով, իսկ 2024թ. Հուլիսի նկատմամբ՝ 1.0% (Գճ.1):
- **Կապիտալ:** ՀՀ ՎԿԱ անդամների ընդհանուր կապիտալը 2024թ.-ի Օգոստոսի վերջի դրությամբ կազմել է 75.35 մլրդ դրամ՝ 2023թ.-ի Օգոստոսի նկատմամբ աճելով 11.2%-ով, իսկ 2024թ.-ի Հուլիսի նկատմամբ աճելով 1.2%-ով (Գճ.1):

Գծապատկեր 1. ՀՀ ՎԿԱ անդամների ֆինանսական դիրքը 2023-2024թթ. Օգոստոսի վերջի դրությամբ

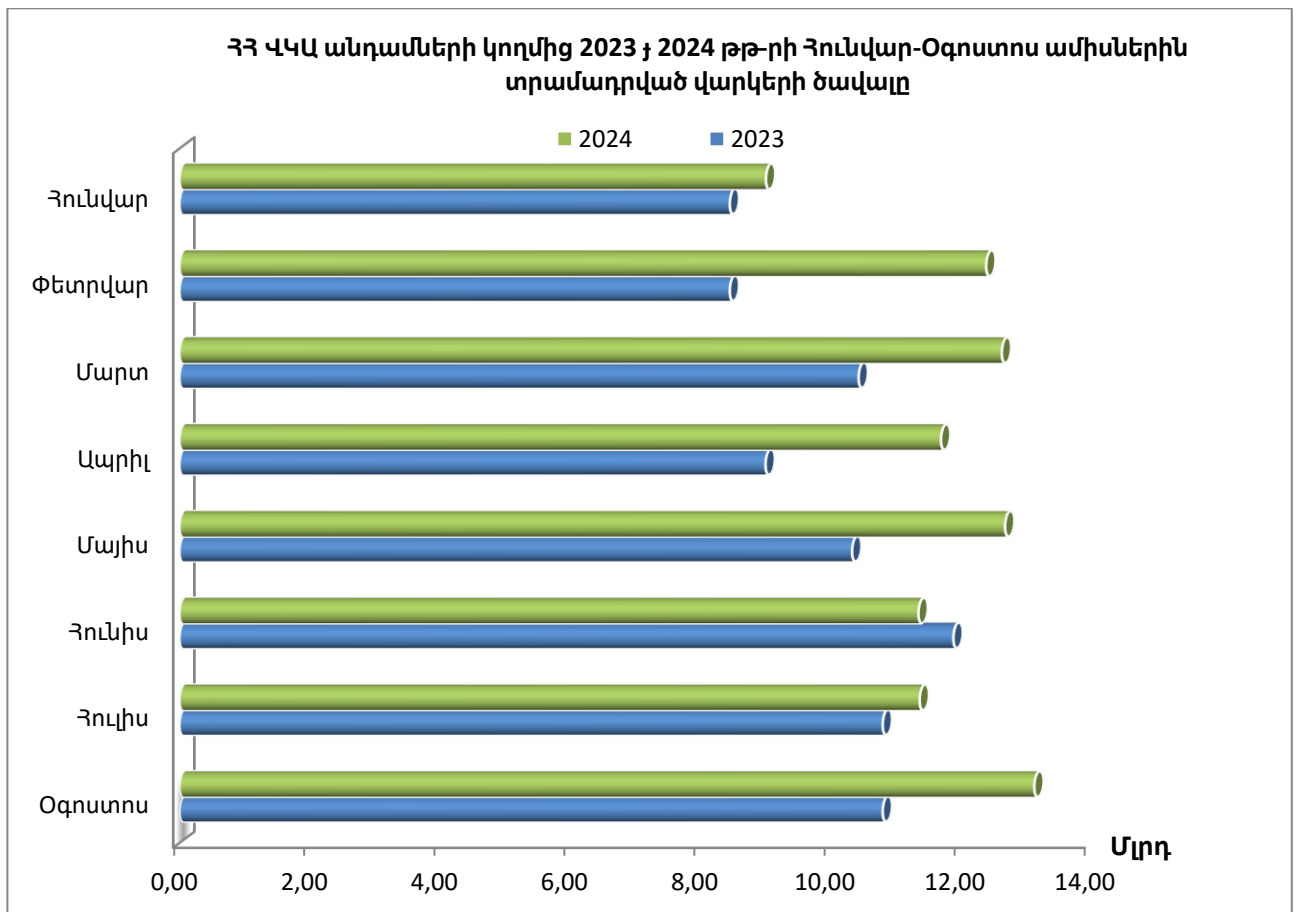


Վարկային պորտֆել և համեմատականներ

Տրամադրված վարկերի ծավալը

- 2024թ.-ի Օգոստոս ամսին ՀՀ ՎԿԱ անդամների կողմից տրամադրվել է 13.13 մլրդ դրամի վարկ, որը նախորդ տարվա նույն ժամանակահատվածի նկատմամբ աճել է 21.6%-ով, իսկ 2024թ.-ի Հունիսի նկատմամբ՝ 15.5%-ով (Գծ. 2):

Գծապատկեր 2. ՀՀ ՎԿԱ անդամների կողմից 2023 և 2024 թթ.-երի Հունվար-Օգոստոս ամիսներին տրամադրված վարկերի ծավալը

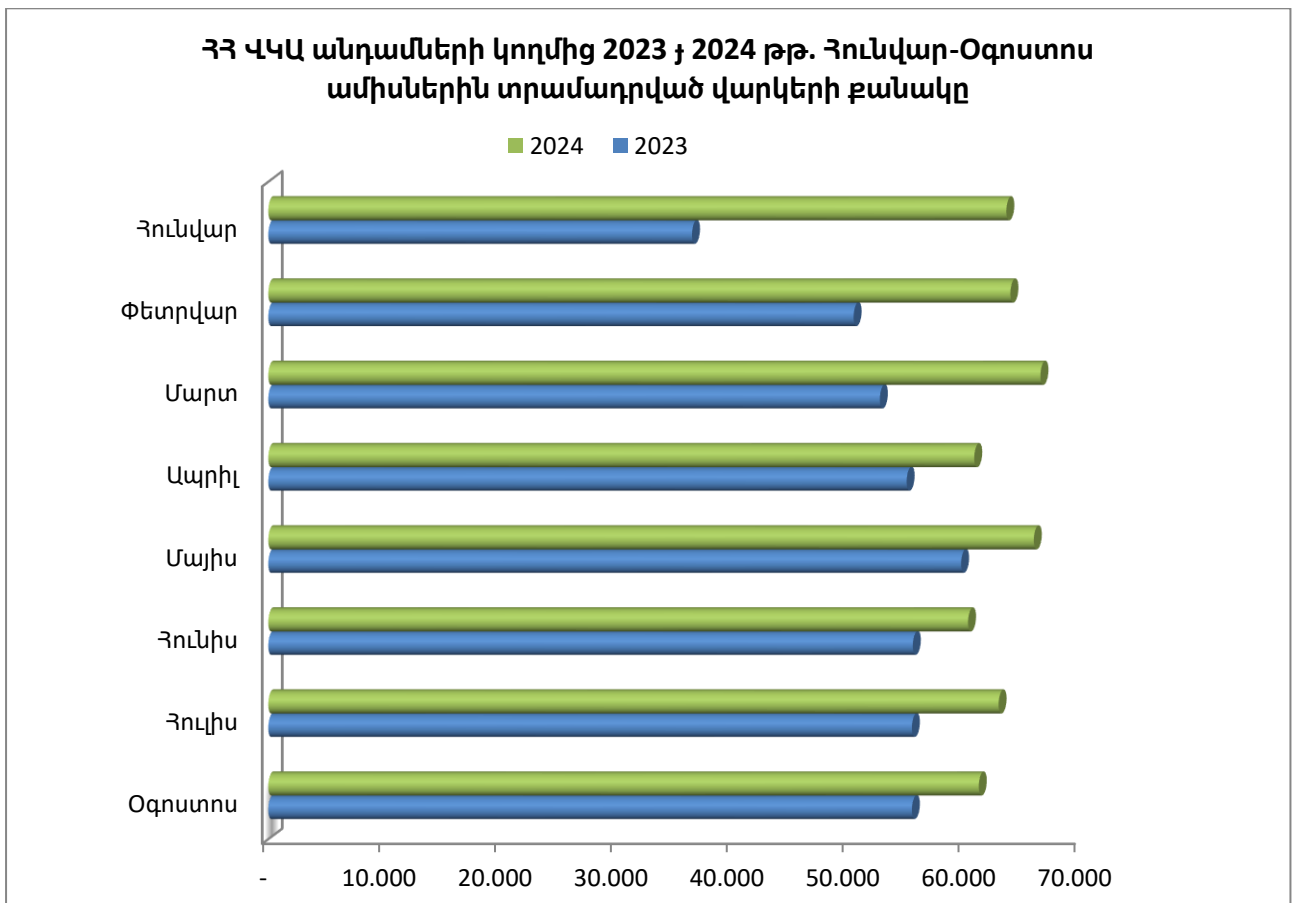


Տրամադրված վարկերի քանակը

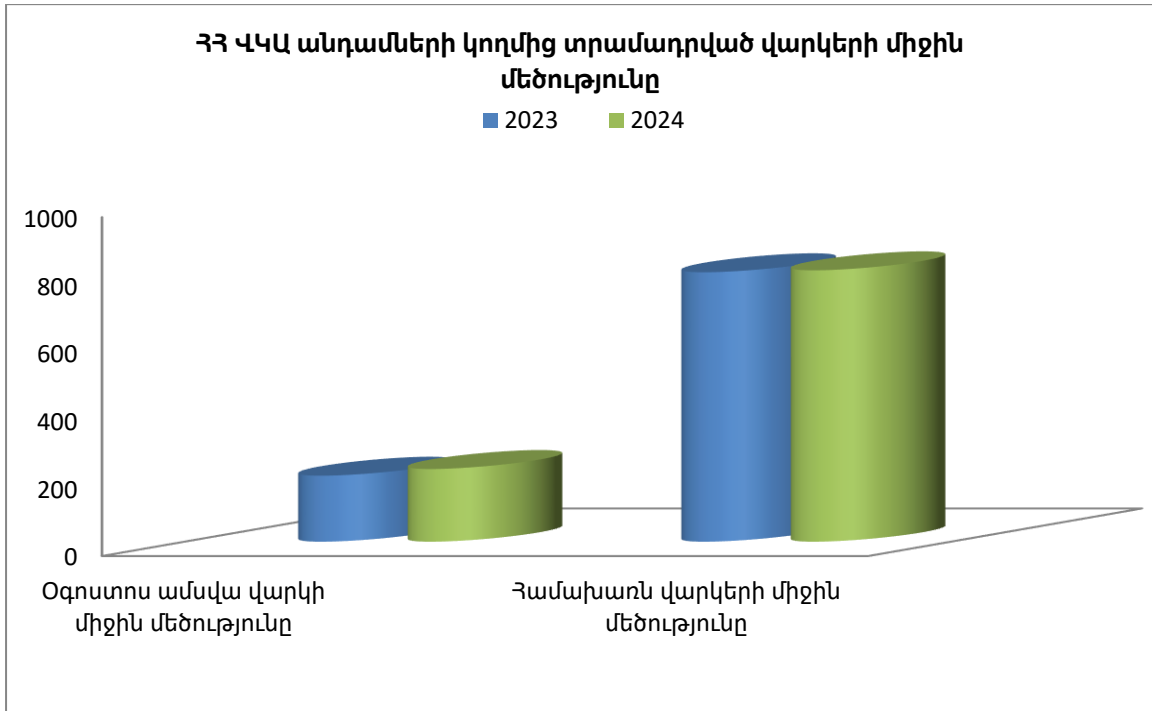
- 2024թ.-ի Օգոստոս ամսին ՀՀ ՎԿԱ անդամների կողմից տրամադրվել է 61,219 վարկ, որը նախորդ ամսվա նկատմամբ նվազել է 2.7%-ով, իսկ 2023թ.-ի Օգոստոսի նկատմամբ աճել է 10.4%-ով (Գծ. 3):

- 2024թ.-ի Օգոստոս ամսվա վերջի դրությամբ ՀՀ ՎԿԱ անդամներն ունեցել են 204,036 ակտիվ վարկառուներ: Ակտիվ վարկառուների քանակը 2023թ.-ի Օգոստոսի նկատմամբ աճել է 15.3%-ով, իսկ 2024թ.-ի Հուլիսի նկատմամբ աճել է 0.5%-ով:
- ՀՀ ՎԿԱ անդամների կողմից 2024թ.-ի Օգոստոսին տրամադրված վարկերի միջին մեծությունը կազմել է 214 հազար դրամ, իսկ վարկային պորտֆելի միջին վարկի մեծությունը կազմել է 801 հազար դրամ: Նույն ցուցանիշները 2023թ.-ի Օգոստոսին կազմել են համապատասխանաբար՝ 195 և 795-հազարական դրամ (Գծ. 4):

Գծապատկեր 3. ՀՀ ՎԿԱ անդամների կողմից 2023 և 2024 թթ.-երի Հունվար-Օգոստոս ամիսներին տրամադրված վարկերի քանակը



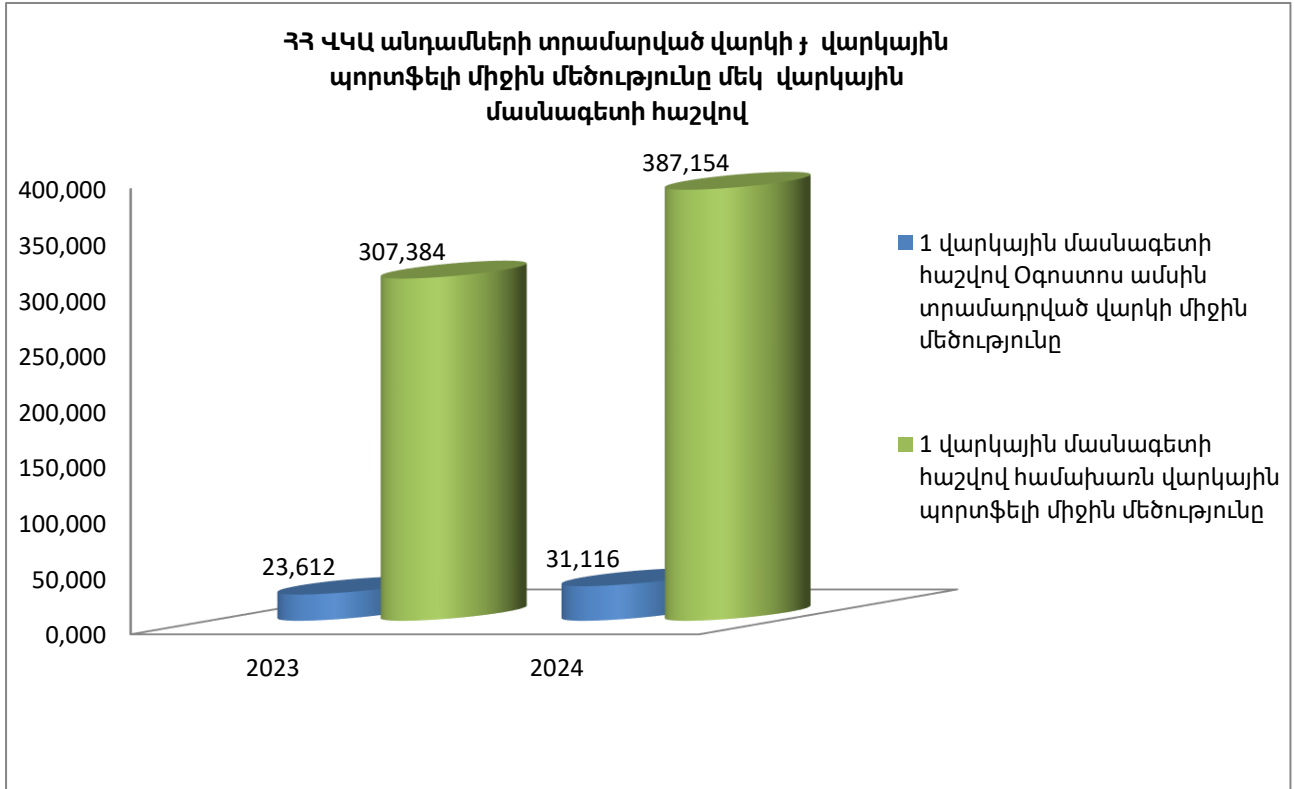
Գծապատկեր 4. ՀՀ ՎԿԱ անդամների կողմից տրամադրված վարկերի միջին մեծություն



Մասնաձյուղեր և վարկային պորտֆելի ցուցանիշներ

- 2024թ.-ի Օգոստոսի դրությամբ Ասոցիացիայի անդամները միասին վերցրած ՀՀ ամբողջ տարածքում ունեցել են 150 մասնաձյուղ, որը, համեմատած 2023թ.-ի Օգոստոսի հետ, նվազել է 12-ով:
- ՀՀ ՎԿԱ անդամները 2024թ.-ի Օգոստոսի դրությամբ ունեցել են 422 վարկային մասնագետ, որը, համեմատած 2023թ.-ի Օգոստոսի հետ, նվազել է 36-ով:
- 2024թ.-ի Օգոստոսին ՀՀ ՎԿԱ անդամների կողմից տրամադրված վարկերի գծով մեկ վարկային մասնագետի հաշվով միջին վարկի մեծությունը կազմել է 31.12 մլն դրամ, նախորդ ամսին՝ 26.94 մլն դրամ, իսկ 2023թ.-ի Օգոստոսին այս ցուցանիշը կազմել է ևս 23.61 մլն դրամ (Գծ. 5):
- 2024թ.-ի Օգոստոսի վերջի դրությամբ ՀՀ ՎԿԱ անդամների վարկային պորտֆելը մեկ վարկային մասնագետի հաշվով կազմել է 387.15 մլն դրամ, նախորդ ամսվա 383.18 մլն դրամի և 2023թ.-ի Օգոստոսին 307.38 մլն դրամի համեմատ (Գծ. 5):

Գծապատկեր 5. ՀՀ ՎԿԱ անդամների տրամադրված միջին վարկը և վարկային պորտֆելը մեկ վարկային մասնագետի հաշվով



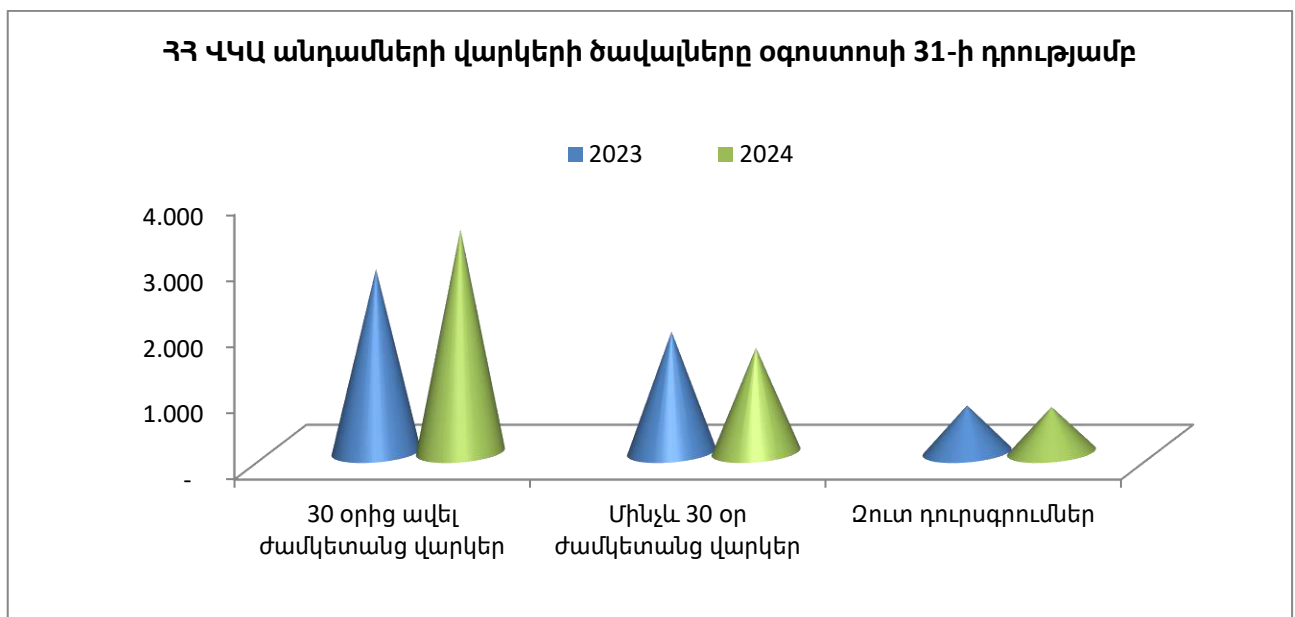
Վարկերի կառավարում

- **Մինչև 30 օր ժամկետանց պորտֆել:** ՀՀ ՎԿԱ անդամների մինչև 30 օր ժամկետանց վարկերի ծավալը 2024թ.-ի Օգոստոսի վերջի դրությամբ կազմել է 1,584 մլն դրամ, նախորդ ամիս՝ 1,390 մլն դրամ և 2023թ.-ի Օգոստոսին՝ 1,826 մլն դրամ: Նախորդ տարվա նույն ժամանակահատվածի նկատմամբ մինչև 30 օր ժամկետանց վարկերի ծավալը նվազել է 13.3%-ով, իսկ 2024թ.-ի Հուլիսի նկատմամբ աճել է 14.0%-ով: 2024թ.-ի Օգոստոսի վերջի դրությամբ մինչև 30 օր ժամկետանց վարկերի պորտֆելը կազմել է ընդհանուր վարկային պորտֆելի 0.97%-ը, 2023թ.-ի Օգոստոսին ևս կազմել է 1.30% (Գծ. 6):
- **Ժամկետանց պորտֆել 30 օրից ավել:** ՀՀ ՎԿԱ անդամների 30 օրից ավել ժամկետանց վարկերի ծավալը 2024թ.-ի Օգոստոսի վերջի դրությամբ կազմել է 3,372 մլն դրամ, նախորդ ամիս՝ 3,840 մլն դրամ և 2023 թ.-ի Օգոստոսին՝ 2,773 մլն դրամ: Նախորդ տարվա նույն ժամանակահատվածի նկատմամբ 30 օրից ավել ժամկետանց վարկերի ծավալը աճել է 21.6%-ով, իսկ 2024թ.-ի Հուլիսի նկատմամբ նվազել է 12.2%: 2024թ.-ի

Օգոստոսի վերջի դրությամբ 30 օրից ավել ժամկետանց վարկերի պորտֆելը կազմել է ընդհանուր վարկային պորտֆելի 2.06%-ը, 2023թ.-ի Օգոստոսին՝ 1.97% (Գծ. 6):

- **Զուտ դուրսգրումներ:** 2024թ.-ի Օգոստոսի վերջի դրությամբ Ասոցիացիայի անդամ վարկային կազմակերպությունների զուտ դուրս գրված վարկերի ծավալը կազմել է 686 մլն դրամ, նախորդ ամիս՝ 722 մլն դրամ և 2023թ.-ի Օգոստոսին՝ 709 մլն դրամ: Զուտ դուրս գրված վարկերի ծավալը 2024թ.-ի Օգոստոսին նախորդ ամսվա նկատմամբ նվազել է 5.0%-ով, իսկ 2023թ.-ի Օգոստոսի նկատմամբ նվազել է 3.2%-ով: Ասոցիացիայի անդամների սույն թվականի Օգոստոսի զուտ դուրս գրված վարկերի ծավալը կազմել է համախառն վարկային պորտֆելի 0.42%-ը, նախորդ ամիս՝ 0.45% և 2023թ.-ի Օգոստոսին 0.50% (Գծ. 6):

Գծապատկեր 6. ՀՀ ՎԿԱ անդամների վարկերի ծավալները Օգոստոսի 31-ի դրությամբ

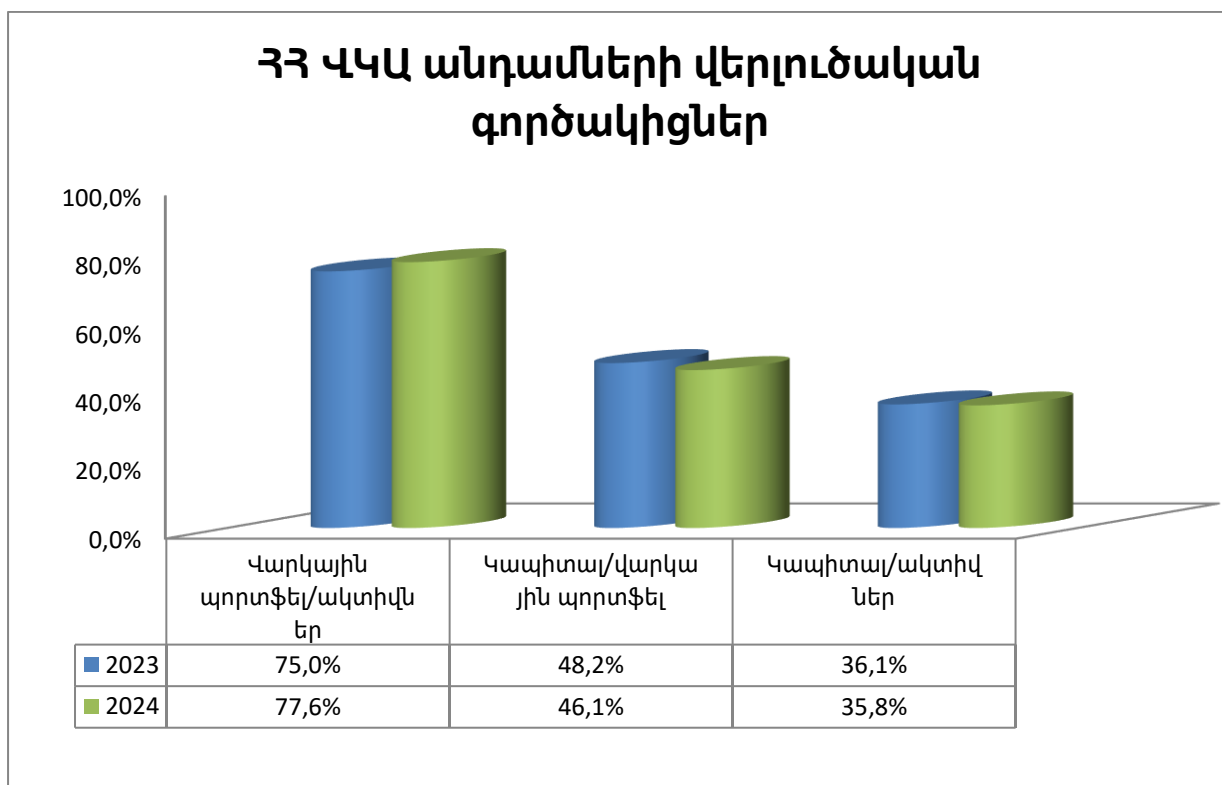


Վերլուծական գործակիցներ

- 2024թ.-ի Օգոստոսի դրությամբ ՀՀ ՎԿԱ անդամների համախառն վարկային պորտֆելի և ակտիվների հարաբերակցությունը կազմել է 77.6%, որը վկայում է այն մասին, որ ակտիվների ծանրակշիռ մեծամասնությունը ուղղվում է վարկավորմանը: Նույն ցուցանիշը 2023թ.-ի Օգոստոսին կազմել է 75.0% (Գծ. 7):

- Սույն թվականի Օգոստոսի դրությամբ Ասոցիացիայի անդամների ընդհանուր կապիտալի և վարկային պորտֆելի հարաբերակցությունը կազմել է 46.1%: Այս ցուցանիշը ցույց է տալիս, որ Ասոցիացիայի անդամների վարկավորման ծավալի 46%-ը իրականացվում է սեփական կապիտալի հաշվին: Նույն ցուցանիշը 2023թ.-ի Օգոստոսին կազմել է 48.2% (Գծ. 7):
- 2024թ.-ի Օգոստոսի վերջի դրությամբ ՀՀ ՎԿԱ անդամների ընդհանուր կապիտալի և ակտիվների հարաբերակցությունը կազմել է 35.8%, որը վկայում է Ասոցիացիայի անդամ վարկային կազմակերպությունների բարձր կապիտալիզացիայի մասին: Նույն ցուցանիշը 2023թ.-ի Օգոստոսին կազմել է 36.1% (Գծ. 7):
- Ընդհանուր պարտավորությունների և կապիտալի հարաբերակցության ցուցանիշը ցույց է տալիս միավոր կապիտալի դիմաց ունեցած պարտավորությունների չափը: Այս ցուցանիշը ցույց է տալիս նաև վարկային բիզնեսի կառավարման արդյունավետության մակարդակը: 2024թ.-ի Օգոստոս ամսվա դրությամբ ՀՀ ՎԿԱ անդամների համար այս գործակիցը կազմել է 1.79, այսինքն միավոր կապիտալի դիմաց ունեցած պարտավորությունները 1.8 անգամ գերազանցել է կապիտալի մակարդակը: Նույն ցուցանիշը նախորդ տարվա Օգոստոսի համար կազմել է 1.77

Գծապատկեր 7. ՀՀ ՎԿԱ անդամների վերլուծական գործակիցներ



Տրամադրված վարկերի ընդհանուր ծավալն ու քանակությունը

